

SuiteBox: All statistical analyzes



Per accedere alla funzione statistiche cliccheremo sulla voce di menù Utility selezionando "**Section Stat**" oppure

cliccando sulla icona de menù laterale



La statistica è una scienza matematica che misura gli eventi in base a criteri selettivi. Nel gioco del lotto, i ritardi, le frequenze, il ritardo medio, l'indice di convenienza o di attendibilità rappresentano parametri statistici oscillanti tra un minimo e un massimo. Quando una combinazione supera i livelli di guardia acquisisce un maggior interesse, rispetto ad altre formazioni, anche se basare il gioco sul semplice superamento del range massimo non rappresenta una modalità di selezione patrocinabile. La statistica andrà confrontata con altri modelli decisionali e previsionali onde individuare convergenze che rafforzino l'indice di maturazione di una combinazioni.



E' importante, prima di elaborare le statistiche aggiornate sia l'archivio estrazione sia gli archivi derivati:



Dopo ogni aggiornamento dell'archivio estrazionale occorre anche procedere all'aggiornamento degli archivi derivati

Quando ci sono errori nell'archivio estrazionale sempre possibili, e poi corretti, occorre per cautela aggiornare gli archivi derivati ex novo, cioè daccapo senza accedere alla funzione carica dati, ma cliccando direttamente su Genera Db Ritardi e Genera Db Frequenze.

Le successive volte, non sarà necessario riaggiornare daccapo gli archivi derivati, quanto caricare i dati e poi pigiare in sequenza su Genera db ritardi e poi frequenze.



Ultimo concorso lotto in archivio:

Carica Dati

Data inizio generazione archivio ritardi



Concorsi da aggiornare:

Genera DB ritardi

Esegue rigenerazione forzata archivio ritardi

Data inizio generazione archivio frequenze



Concorsi da aggiornare:

Genera DB frequenze

Esegue rigenerazione archivio frequenze



Per generare daccapo, cioè ex novo gli archivi derivati, basterà fare click prima su **Genera DB ritardi** attenderne lo scaricamento e poi cliccare su **Genera DB frequenze**.

Questa operazione deve essere eseguita quando si installa il software oppure quando vengono corretti errori estrazionali.

Le successive volte che andrete ad aggiornare le estrazioni non sarà necessario ripetere l'operazione, quanto solo cliccare su **Carica Dati** e poi di seguito su **Genera DB ritardi** e su **Genera DB frequenze**

Parametri di ricerca

Data inizio ricerca: 13/12/2007

500

Data fine ricerca: 19/02/2011

Seleziona un tipo di analisi statistica:

Ricerca combinazione

Ricerca combinazione

Prospetto singole ambate

Prospetto singoli coppie

Prospetto singoli terzine

Prospetto Ambate su doppia ruota

Prospetto Coppie su doppia ruota

Prospetto Terzina su doppia ruota

Prospetto Sincro-Iso singole coppie

Prospetto Sincro-Iso singole terzine

Prospetto delle 90 somme con F90

Prospetto delle somme senza F90

Prospetto delle 45 distanze

Ambi CabalaSommoDistanziali con F90

Ambi CabalaSommoDistanziali senza F90

☐ 08 ☐ RO

☐ 09 ☐ TO

☐ 10 ☐ VE

☐ 11 ☐ NZ

☐ 12

☐ 13

☐ 14

☐ 15

☐ 16

☐ 17

☐ 18

☐ 19

☐ 20

☐ 21

Sorte

☒ Ambata

☐ Ambo




☐ Terno

☐ Quaterna

☐ Cinquina

Elabora statistica

Parametri di ricerca

Possiamo impostare una data di inizio e fine ricerca spostandoci con le   oppure trascinando avanti o indietro le barrette 

In alternativa, possiamo impostare le estrazioni di ricerca impostando i concorsi nella casella **500**

Seleziona un tipo di analisi statistica:

Dalla lista a discesa possiamo scegliere il tipo di ricerca che più ci aggradi.

Sorte

Come sorte possiamo impostare la ricerca dall'ambata alla cinquina compatibilmente con i numeri in gioco e le ruote di ricerca.

Elabora statistica

Dopo aver eseguito le scelte, faremo click sul pulsante per elaborare.



Le statistiche sono molto utili sia per il loro valore intrinseco, sia qualora confrontiamo il risultato di elaborazioni diverse, onde individuare eventuali convergenze.

Parametri di ricerca

Data inizio ricerca: 13/12/2007

500

Data fine ricerca: 19/02/2011

Seleziona un tipo di analisi statistica:
Ricerca combinazione

Seleziona un mese:
Qualunque mese

☒ 01
☐ 02
☐ 03
☐ 04
☐ 05
☐ 06
☐ 07
☐ 08
☐ 09
☐ 10
☐ 11
☐ 12
☐ 13
☐ 14
☐ 15
☐ 16
☐ 17
☐ 18
☐ 19
☐ 20
☐ 21

☒ BA
☐ CA
☐ FI
☐ GE
☐ MI
☐ NA
☐ PA
☐ RO
☐ TO
☐ VE
☐ NZ

Sorte

☒ Ambata
☐ Ambo
☐ Terno
☐ Quaterna
☐ Cinquina

Elabora statistica

Visualizzeremo la estr. di inizio ricerca. Nel-l'esempio il 13/12/2007

Visualizzeremo la estr. di fine ricerca. Nel nostro caso quella del 19/02/2011

L'analisi statistica potremo condurla considerando tutti i mesi (Qualunque), oppure un mese a scelta

Possiamo selezionare i numeri e le ruote per la statistica di nostro gradimento.

☒ Seleziona tutti i numeri o ruote

☐ Deseleziona tutti i numeri o ruote



Elaborazione in base a :

Seleziona un tipo di analisi statistica:

Ricerca combinazione

★ Considereremo gli ultimi 500 concorsi e condurremo una analisi con riferimento ai numeri 1 e 2 per la sorte di ambata sulla ruota di Bari e su quella di Cagliari.

Parametri di ricerca

Data inizio ricerca: 13/12/2007

500

Data fine ricerca: 19/02/2011

Seleziona un tipo di analisi statistica:
Ricerca combinazione

Seleziona un mese:
Qualunque mese

☒ 01 ☒ BA
☒ 02 ☒ CA
☐ 03 ☐ FI
☐ 04 ☐ GE
☐ 05 ☐ MI
☐ 06 ☐ NA
☐ 07 ☐ PA
☐ 08 ☐ RO
☐ 09 ☐ TO
☐ 10 ☐ VE
☐ 11 ☐ NZ

Sorte
☒ Ambata
☐ Ambo
☐ Terno
☐ Quaterna
☐ Cinquina

Elabora statistica

Le icone soprantanti ci permetteranno di stampare, o salvare nei diversi formati il frutto della elaborazione.

COMC	DATA	RUOTA	1°	2°	3°	4°	5°
7842	15/12/2007	CA	62	55	69	34	01
7849	02/01/2008	BA	40	33	22	01	49
7850	03/01/2008	CA	01	79	84	69	60
7859	24/01/2008	CA	73	02	79	77	12
7860	26/01/2008	CA	60	89	90	01	74
7861	29/01/2008	CA	58	17	01	40	41
7862	31/01/2008	BA	45	63	37	02	90
7864	05/02/2008	BA	22	02	44	87	86
7869	16/02/2008	CA	10	59	87	01	73
7872	23/02/2008	CA	17	68	70	42	01
7873	26/02/2008	BA	02	57	16	46	03
7880	13/03/2008	BA	74	01	40	84	60
7884	22/03/2008	CA	89	01	25	71	85
7885	25/03/2008	BA	75	78	70	30	02
7889	03/04/2008	CA	02	35	41	20	68
7894	15/04/2008	BA	02	22	75	49	82
7900	29/04/2008	BA	28	12	69	09	02
7901	02/05/2008	CA	01	04	54	86	86
7927	01/07/2008	BA	01	54	13	02	51
7930	08/07/2008	BA	01	84	47	68	10
7936	22/07/2008	CA	74	52	44	02	31
7937	24/07/2008	CA	17	20	02	15	31
7940	31/07/2008	BA	67	54	77	02	69

Avremo una visione particolareggiata delle estrazioni nelle quali è presente l'1 e il 2 sulle ruote di Ba/Ca. Inoltre, VEDI IMMAGINE SOTTO

Parametri di ricerca

Data inizio ricerca: 13/12/2007

500

Data fine ricerca: 19/02/2011

Seleziona un tipo di analisi statistica:
Ricerca combinazione

Seleziona un mese:
Qualunque mese

☒ 01
☒ 02
☐ 03
☐ 04
☐ 05
☐ 06
☐ 07
☐ 08
☐ 09
☐ 10
☐ 11
☐ 12
☐ 13
☐ 14
☐ 15
☐ 16
☐ 17
☐ 18
☐ 19
☐ 20
☐ 21

☒ BA
☒ CA
☐ FI
☐ GE
☐ MI
☐ NA
☐ PA
☐ RO
☐ TO
☐ VE
☐ NZ

Sorte

- ☒ Ambata
- ☐ Ambo
- ☐ Terno
- ☐ Quaterna
- ☐ Cinquina

Elabora statistica

Data inizio ricerca: 13/12/2007

Data fine ricerca: 19/02/2011

Serie analizzata: 01 02

Sorte minima richiesta: Ambata

Ruote di ricerca: BA CA

Concorsi esaminati: 500

Frequenza: 108

Ritardo di presenza attuale: 1

Ritardo max nei 500 casi esaminati: 25

***** SEQUENZA ULTIMI RITARDI *****

Ritardo	Frequenza
Ritardo attuale: 1	1
104° Ritardo: 1	1
103° Ritardo: 10	10
102° Ritardo: 0	0
101° Ritardo: 1	1
100° Ritardo: 3	3
99° Ritardo: 6	6
98° Ritardo: 3	3
97° Ritardo: 18	18
96° Ritardo: 7	7
95° Ritardo: 2	2
94° Ritardo: 0	0
93° Ritardo: 0	0
92° Ritardo: 3	3
91° Ritardo: 3	3



Elaborazione in base a :

Seleziona un tipo di analisi statistica:
Ricerca combinazione



Considereremo gli ultimi 500 concorsi e condurremo una analisi con riferimento ai numeri 1 e 2 per la sorte di ambata sulla

ruota di Bari e su quella di Cagliari **CONSIDERANDO I SOLI MESI DI FEBBRAIO.**

Parametri di ricerca

Data inizio ricerca: 13/12/2007

500

Data fine ricerca: 19/02/2011

Seleziona un tipo di analisi statistica:
Ricerca combinazione

Seleziona un mese:
Febbraio

01 ☒ BA
02 ☒ CA
03 ☐ FI
04 ☐ GE
05 ☐ MI
06 ☐ NA
07 ☐ PA
08 ☐ RO
09 ☐ TO
10 ☐ VE
11 ☐ NZ

Sorte
☒ Ambata
☐ Ambo
☐ Terno
☐ Quaterna
☐ Cinquina

Elabora statistica

COIC	DATA	RUOTA	1°	2°	3°	4°	5°
7864	05/02/2008	BA	22	02	44	87	86
7869	16/02/2008	CA	10	59	87	01	73
7872	23/02/2008	CA	17	68	70	42	01
7873	26/02/2008	BA	02	57	16	46	03
8182	16/02/2010	BA	47	23	01	06	70
8183	18/02/2010	BA	58	50	01	74	23
8185	23/02/2010	CA	60	02	56	55	47
8337	12/02/2011	CA	01	32	42	36	05
8339	17/02/2011	BA	69	66	84	01	46

Data inizio ricerca: 13/12/2007
 Data fine ricerca: 19/02/2011
 Serie analizzata: 01 02
 Sorte minima richiesta: Ambata
 Ruote di ricerca: BA CA
 Concorsi esaminati: 45
 Frequenza: 9
 Ritardo di presenza attuale: 1
 Ritardo max nei 45 casi esaminati: 308
 Mese specifico esaminato: Febbraio

***** SEQUENZA ULTIMI RITARDI *****
 Ritardo attuale: 1
 9° Ritardo: 1
 8° Ritardo: 151



Elaborazione in base a :

Seleziona un tipo di analisi statistica:

Prospetto singole ambate



Considereremo **TUTTI** i concorsi e condurremo una analisi con riferimento ai numeri da 1 a 10 per la sorte di ambata sulla ruota di Firenze **CONSIDERANDO TUTTI I MESI.**

Parametri di ricerca:

Data inizio ricerca: 05/01/1945

Data fine ricerca: 19/02/2011

Seleziona un tipo di analisi statistica:
Prospetto singole ambate

Seleziona un mese:
Qualunque mese

☒ 01
☒ 02
☒ 03
☒ 04
☒ 05
☒ 06
☒ 07
☒ 08
☒ 09
☒ 10
☐ 11
☐ 12
☐ 13
☐ 14
☐ 15
☐ 16
☐ 17
☐ 18
☐ 19
☐ 20
☐ 21

☐ BA
☐ CA
☒ FI
☐ GE
☐ MI
☐ NA
☐ PA
☐ RO
☐ TO
☐ VE
☐ NZ

Sorte
☒ Ambata
☐ Ambo
☐ Terno
☐ Quaterna
☐ Cinquina

Elabora statistica

Serie	Fr	RP	RM	S	IC	G	Rmd
08	255	66	91	-25	0,27	1,02	16,31
03	245	34	118	-84	0,54	0,98	17,14
04	221	22	138	-114	0,92	0,89	19,17
07	256	13	111	-98	1,35	1,03	18,45
01	245	9	130	-121	2,03	0,98	17,24
10	270	9	150	-141	1,84	1,08	15,56
05	237	7	99	-92	2,7	0,95	17,87
02	268	6	87	-81	2,79	1,08	15,69
06	258	5	124	-119	3,47	1,04	16,34
09	236	2	171	-169	9,49	0,95	17,97

Data inizio ricerca: 05/01/1945
 Data fine ricerca: 19/02/2011
 Combinazioni generate: 10
 Sorte minima richiesta: Ambata
 Ruote di ricerca: FI
 Concorsi esaminati: 4480
 Frequenza medio-teorica per le singole serie: 248,89

Delle colonne possono ordinarsi i valori cliccando sulle intestazioni

Serie Fr RP RM S
 IC G Rmd

LEGENDA

Serie esaminata

Fr = Frequenza

RP = Ritardo di presenza attuale

RM = Ritardo Max nel range temporale

S = Differenza fra RP e RM

IC = Indice di convenienza

G = Punto G (Fr/Ft)

Rmd = Ritardo medio escludendo Rit. attuale



Elaborazione in base a :

Seleziona un tipo di analisi statistica:

Prospetto singole ambate

★ Considereremo **TUTTI** i concorsi e condurremo una analisi con riferimento ai numeri da 1 a 10 per la sorte di ambata sulla ruota di Firenze **CONSIDERANDO I MESI** di **Febbraio**.

Parametri di ricerca

Data inizio ricerca: 05/01/1945

Data fine ricerca: 19/02/2011

Seleziona un tipo di analisi statistica:
Prospetto singole ambate

Seleziona un mese:
Febbraio

☒ 01
☒ 02
☒ 03
☒ 04
☒ 05
☒ 06
☒ 07
☒ 08
☒ 09
☒ 10
☐ 11
☐ 12
☐ 13
☐ 14
☐ 15
☐ 16
☐ 17
☐ 18
☐ 19
☐ 20
☐ 21

☐ BA
☐ CA
☒ FI
☐ GE
☐ MI
☐ NA
☐ PA
☐ RO
☐ TO
☐ VE
☐ NZ

Sorte
☒ Ambata
☐ Ambo
☐ Terno
☐ Quaterna
☐ Cinquina

Elabora statistica

Serie	Fr	RP	RM	S	IC	G	Rmd
03	19	783	566	217	0,02	0,99	193,53
07	16	317	990	-673	0,07	0,83	259,12
04	17	316	731	-415	0,06	0,88	243,88
08	22	314	417	-103	0,05	1,14	188,32
10	24	310	450	-140	0,05	1,24	172,71
01	21	154	995	-841	0,11	1,09	204,85
05	18	7	628	-621	2,75	0,93	247,44
02	18	6	675	-669	3,21	0,93	247,5
06	27	5	423	-418	2,57	1,4	164,7
09	19	2	779	-777	9,13	0,99	234,63

Data inizio ricerca: 05/01/1945
 Data fine ricerca: 19/02/2011
 Combinazioni generate: 10
 Sorte minima richiesta: Ambata
 Ruote di ricerca: FI
 Concorsi esaminati: 347
 Mese specifico esaminato: Febbraio
 Frequenza medio-teorica per le singole serie: 19,28

Notiamo come il ritardo del n. 5 abbia superato quello storico. Il ritardo di Presenza (RP) conteggia le estrazioni nelle quali manca quel numero, non è sortito quel numero

LEGENDA
 Serie esaminata
 Fr = Frequenza
 RP = Ritardo di presenza attuale
 RM = Ritardo Max nel range temporale
 S = Differenza fra RP e RM
 IC = Indice di convenienza
 G = Punto G (Fr/Ft)
 Rmd = Ritardo medio escludendo Rit. attuale



Elaborazione in base a :

Seleziona un tipo di analisi statistica:
 Prospetto singol. coppie

Seleziona un mese:
 Qualunque mese

★ Considereremo come data inizio ricerca il 4 maggio 2005 e come data di fine ricerca il 19 febbraio 2011 ed eseguiremo una analisi sulla ruota Nazionale (ricordo che essa è stata introdotta al 1° concorso del maggio del 2005 ed è da tale data che potremo condurre le analisi). I numeri dei quali eseguire la statistica sono quelli che vanno dal 70 al 90. La sorte scelta è l'ambata.

Parametri di ricerca

Data inizio ricerca: 04/05/2005

Data fine ricerca: 19/02/2011

Seleziona un tipo di analisi statistica:
 Prospetto singole coppie

Seleziona un mese:
 Qualunque mese

☒ 70
☒ 71
☒ 72
☒ 73
☒ 74
☒ 75
☒ 76
☒ 77
☒ 78
☒ 79
☒ 80
☒ 81
☒ 82
☒ 83
☒ 84
☒ 85
☒ 86
☒ 87
☒ 88
☒ 89
☒ 90

☒ BA
☒ CA
☒ FI
☒ GE
☒ MI
☒ NA
☒ PA
☒ RO
☒ TO
☒ VE
☒ NZ

Sorte
☒ Ambata
☐ Ambo
☐ Terno
☐ Quaterna
☐ Cinquina

Elabora statistica

Serie	Fr	RP	RM	S	IC	G	Rmd
70.79	89	9	44	-35	1,13	0,89	9,02
73.79	92	9	63	-54	1,09	0,92	8,7
75.79	86	9	43	-34	1,17	0,86	9,37
76.79	76	9	36	-27	1,32	0,76	10,74
77.79	91	9	47	-38	1,1	0,91	8,8
78.79	96	9	38	-29	1,04	0,96	8,29
79.80	94	9	51	-42	1,07	0,94	8,49
79.82	81	9	53	-44	1,24	0,81	10,01
79.84	87	9	68	-59	1,15	0,87	9,25
79.90	95	9	53	-44	1,05	0,95	8,39
70.81	89	7	53	-46	1,45	0,89	9,04
73.81	95	7	63	-56	1,36	0,95	8,41
75.81	88	7	56	-49	1,46	0,88	9,16
76.81	77	7	61	-54	1,67	0,77	10,61
77.81	95	7	58	-49	1,36	0,95	8,41
78.81	98	7	50	-43	1,31	0,98	8,12
79.81	86	7	77	-70	1,5	0,86	9,4
80.81	97	7	51	-44	1,33	0,97	8,22
81.82	85	7	43	-36	1,52	0,85	9,52
81.84	89	7	58	-51	1,45	0,89	9,04
81.90	95	7	36	-29	1,36	0,95	8,41
70.87	84	6	69	-63	1,79	0,84	9,65
73.87	87	6	53	-47	1,73	0,87	9,29
75.87	82	6	71	-65	1,83	0,82	9,91

Data inizio ricerca: 04/05/2005

Data fine ricerca: 19/02/2011

Combinazioni generate: 210

Sorte minima richiesta: Ambata

Ruote di ricerca: NZ

Concorsi esaminati: 902

Frequenza medio-teorica per le singole serie: 100,22

Per ordinare le colonne ricordiamoci di fare click sulle relative intestazioni.

Fr RP RM S IC G Rmd

N.B. Le ricerche statistiche quando ineriscono la ruota NAZIONALE singolarmente

oppure assieme ad altri compartimenti dovranno iniziare dal 04/05/2005

LEGENDA

Serie esaminata

Fr = Frequenza

RP = Ritardo di presenza attuale

RM = Ritardo Max nel range temporale

S = Differenza fra RP e RM

IC = Indice di convenienza

G = Punto G (Fr/Ft)

Rmd = Ritardo medio escludendo Rit. attuale

Questo tipo di analisi ci consente di conoscere le migliori coppie per la sorte di ambata dei numeri scelti.

Il software provvederà automaticamente a sviluppare in coppie i numeri oggetto dell'analisi.



Elaborazione in base a :

Seleziona un tipo di analisi statistica:	
Prospetto singol. coppie	
Seleziona un mese:	
Qualunque mese	▼

★ Considereremo come data inizio ricerca il 4 maggio 2005 e come data di fine ricerca il 19 febbraio 2011 ed eseguiremo una analisi sulla ruota Nazionale (ricordo che essa è stata introdotta al 1° concorso del maggio del 2005 ed è da tale data che potremo condurre le analisi). I numeri dei quali eseguire la statistica sono quelli che vanno dal 70 al 90. La sorte scelta è l'ambata.

Parametri di ricerca

Data inizio ricerca: 04/05/2005

Data fine ricerca: 19/02/2011

Seleziona un tipo di analisi statistica:
Prospetto singolo coppia

Seleziona un mese:
Qualunque mese

☒ 70
☒ 71
☒ 72
☒ 73
☒ 74
☒ 75
☒ 76
☒ 77
☒ 78
☒ 79
☒ 80
☒ 81
☒ 82
☒ 83
☒ 84
☒ 85
☒ 86
☒ 87
☒ 88
☒ 89
☒ 90

BA
CA
FI
GE
MI
NA
PA
RO
TO
VE
NZ

Sorte

☒ Ambata
☐ Ambo
☐ Terno
☐ Quaterna
☐ Cinquina

Elabora statistica

Serie	Fr	RP	RM	S	IC	G	Rmd
70.79	89	9	44	-35	1,13	0,89	9,02
73.79	92	9	63	-54	1,09	0,92	8,7
75.79	86	9	43	-34	1,17	0,86	9,37
76.79	76	9	36	-27	1,32	0,76	10,74
77.79	91	9	47	-38	1,1	0,91	8,8
78.79	96	9	38	-29	1,04	0,96	8,29
79.80	94	9	51	-42	1,07	0,94	8,49
79.82	81	9	53	-44	1,24	0,81	10,01
79.84	87	9	68	-59	1,15	0,87	9,25
79.90	95	9	53	-44	1,05	0,95	8,39
70.81	89	7	53	-46	1,45	0,89	9,04
73.81	95	7	63	-56	1,36	0,95	8,41
75.81	88	7	56	-49	1,46	0,88	9,16
76.81	77	7	61	-54	1,67	0,77	10,61
77.81	95	7	58	-49	1,36	0,95	8,41
78.81	98	7	50	-43	1,31	0,98	8,12
79.81	86	7	77	-70	1,5	0,86	9,4
80.81	97	7	51	-44	1,33	0,97	8,22
81.82	85	7	43	-36	1,52	0,85	9,52
81.84	89	7	58	-51	1,45	0,89	9,04
81.90	95	7	36	-29	1,36	0,95	8,41
70.87	84	6	69	-63	1,79	0,84	9,65
73.87	87	6	53	-47	1,73	0,87	9,29
75.87	82	6	71	-65	1,83	0,82	9,91

Data inizio ricerca: 04/05/2005
 Data fine ricerca: 19/02/2011
 Combinazioni generate: 210
 Sorte minima richiesta: Ambata
 Ruote di ricerca: NZ
 Concorsi esaminati: 902
 Frequenza medio-teorica per le singole serie: 100,22

Per ordinare le colonne ricordiamoci di fare click sulle relative intestazioni.

Fr RP RM S IC G Rmd

N.B. Le ricerche statistiche quando ineriscono la ruota NAZIONALE singolarmente oppure assieme ad altri compartimenti dovranno iniziare dal 04/05/2005

LEGENDA

Serie esaminata

Fr = Frequenza

RP = Ritardo di presenza attuale

RM = Ritardo Max nel range temporale

S = Differenza fra RP e RM

IC = Indice di convenienza

G = Punto G (Fr/Ft)

Rmd = Ritardo medio escludendo Rit. attuale

Questo tipo di analisi ci consente di conoscere le migliori coppie per la sorte di ambata dei numeri scelti. Il software provvederà automaticamente a sviluppare in coppie i numeri oggetto dell'analisi.

Parametri di ricerca

Data inizio ricerca: 04/05/2005

Data fine ricerca: 19/02/2011

Seleziona un tipo di analisi statistica:
 Prospetto singole coppie

Seleziona un mese:
 Qualunque mese

☒ 70
☒ 71
☒ 72
☒ 73
☒ 74
☒ 75
☒ 76
☒ 77
☒ 78
☒ 79
☒ 80
☒ 81
☒ 82
☒ 83
☒ 84
☒ 85
☒ 86
☒ 87
☒ 88
☒ 89
☒ 90

☒ BA
☒ CA
☒ FI
☒ GE
☒ MI
☒ NA
☒ PA
☒ RO
☒ TO
☒ VE
☒ NZ

Sorte

☒ Ambata
☐ Ambo
☐ Terno
☐ Quaterna
☐ Cinquina

Elabora statistica

Serie	Fr	RP	RM	S	IC	G	Rmd
70.79	89	9	44	-35	1,13	0,89	9,02
73.79	92	9	63	-54	1,09	0,92	8,7
75.79	86	9	43	-34	1,17	0,86	9,37
76.79	76	9	36	-27	1,32	0,76	10,74
77.79	91	9	47	-38	1,1	0,91	8,8
78.79	96	9	38	-29	1,04	0,96	8,29
79.80	94	9	51	-42	1,07	0,94	8,49
79.82	81	9	53	-44	1,24	0,81	10,01
79.84	87	9	68	-59	1,15	0,87	9,25
79.90	95	9	53	-44	1,05	0,95	8,39
70.81	89	7	53	-46	1,45	0,89	9,04
73.81	95	7	63	-56	1,36	0,95	8,41
75.81	88	7	56	-49	1,46	0,88	9,16
76.81	77	7	61	-54	1,67	0,77	10,61
77.81	95	7	58	-49	1,36	0,95	8,41
78.81	98	7	50	-43	1,31	0,98	8,12
79.81	86	7	77	-70	1,5	0,86	9,4
80.81	97	7	51	-44	1,33	0,97	8,22
81.82	85	7	43	-36	1,52	0,85	9,52
81.84	89	7	58	-51	1,45	0,89	9,04
81.90	95	7	36	-29	1,36	0,95	8,41
70.87	84	6	69	-63	1,79	0,84	9,65
73.87	87	6	53	-47	1,73	0,87	9,29
75.87	82	6	71	-65	1,83	0,82	9,91

Data inizio ricerca: 04/05/2005

Data fine ricerca: 19/02/2011

Combinazioni generate: 210

Sorte minima richiesta: Ambata

Ruote di ricerca: NZ

Concorsi esaminati: 902

Frequenza medio-teorica per le singole serie: 100,22

Per ordinare le colonne ricordiamoci di fare click sulle relative intestazioni.

Fr RP RM S IC G Rmd

N.B. Le ricerche statistiche quando ineriscono la ruota NAZIONALE singolarmente

oppure assieme ad altri compartimenti dovranno iniziare dal 04/05/2005

LEGENDA

Serie esaminata

Fr = Frequenza

RP = Ritardo di presenza attuale

RM = Ritardo Max nel range temporale

S = Differenza fra RP e RM

IC = Indice di convenienza

G = Punto G (Fr/Ft)

Rmd = Ritardo medio escludendo Rit. attuale

Questo tipo di analisi ci consente di conoscere le migliori coppie per la sorte di ambata dei numeri scelti.

Il software provvederà automaticamente a sviluppare in coppie i numeri oggetto dell'analisi.



Elaborazione in base a :

Seleziona un tipo di analisi statistica:

Prospetto singolo terzine

Seleziona un mese:

Qualunque mese

★ Considereremo come data inizio ricerca il 18 febbraio 2010 e come data di fine ricerca il 19 febbraio 2011 ed eseguiremo una analisi sulla ruota di Napoli. I numeri dei quali eseguiremo la statistica sono i soli **DISPARI** dall'1 al 21. **Analizzeremo delle terzine per la sorte di ambo.** Ricordo di cliccare sulle intestazioni delle colonne per ottenere l'ordinamento, senso crescente o decrescente, dei dati.

Parametri di ricerca

Data inizio ricerca: 18/02/2010

500

Data fine ricerca: 19/02/2011

Seleziona un tipo di analisi statistica:

Prospetto singoli terzine

Seleziona un mese:

Qualunque mese

01

02

03

04

05

06

07

08

09

10

11

12

13

14

15

16

17

18

19

20

21

BA

CA

FI

GE

MI

NA

PA

RO

TO

VE

NZ

Sorte

Ambata

Ambo

Terno

Quaterna

Cinquina

Elabora statistica

Data inizio ricerca: 18/02/2010

Data fine ricerca: 19/02/2011

Combinazioni generate: 165

Sorte minima richiesta: Ambo

Ruote di ricerca: NA

Concorsi esaminati: 158

Frequenza medio-teorica per le singole serie: 1,18

LEGENDA

Serie esaminata

Fr = Frequenza

RP = Ritardo di presenza attuale

RM = Ritardo Max nel range temporale

S = Differenza fra RP e RM

IC = Indice di convenienza

G = Punto G (Fr/Pt)

Rmd = Ritardo medio escludendo Rit. attuale

Forum

HTML

W

Abbiamo eseguito un ordinamento in base alle frequenze cliccando sulla intestazione di colonna

Serie	Fr	RP	RM	S	IC	G	Rmd
07.09.17	4	48	53	-5	0,82	3,39	26,25
01.03.05	3	80	46	34	0,66	2,54	24,67
03.05.11	3	80	31	49	0,66	2,54	24,67
03.05.13	3	80	46	34	0,66	2,54	24,67
07.09.15	3	17	88	-71	3,1	2,54	45,67
07.11.17	3	23	53	-30	2,29	2,54	43,67
07.15.17	3	17	53	-36	3,1	2,54	45,67
09.11.17	3	23	98	-75	2,29	2,54	43,67
11.17.19	3	23	79	-56	2,29	2,54	43,67
01.03.13	2	125	28	97	0,63	1,69	15
01.05.09	2	20	113	-93	3,95	1,69	67,5
01.05.11	2	112	22	90	0,71	1,69	21,5
01.05.13	2	125	22	103	0,63	1,69	15
01.07.09	2	20	98	-78	3,95	1,69	67,5
01.07.17	2	68	53	15	1,16	1,69	43,5
01.09.11	2	20	126	-106	3,95	1,69	67,5
01.09.13	2	20	104	-84	3,95	1,69	67,5
01.09.15	2	20	126	-106	3,95	1,69	67,5
01.09.17	2	20	108	-88	3,95	1,69	67,5
01.05.07	2	80	46	34	0,99	1,69	37,5
01.05.07	2	80	46	34	0,99	1,69	37,5

La tabella ci fornisce interessanti spunti statistici indicandoci le "terzine in calore", cioè quelle che nell'ultimo anno sono state prodighe di risultati.



Elaborazione di singoli numeri su doppia ruota

Seleziona un tipo di analisi statistica:
Prospetto Ambate su doppia ruota

Seleziona un mese:
Qualunque mese

★ Considereremo tutto l'archivio estrazionale dal gennaio del 1945 al 19 febbraio 2011 ed eseguiremo una analisi statistica dei soli DISPARI dall'1 al 21. Abbiamo selezionato tutte le ruote e l'indagine verificherà la statistica di ciascun singolo numero sulle possibili 55 coppie di ruote. Si selezionano più ruote o tutte le ruote e sarà il software a generare le coppie di compartimenti sui quali andrà a verificare la statistica. Ricordo di cliccare sulle intestazioni delle colonne per ottenere l'ordinamento, senso crescente o decrescente, dei dati. *Anche con questo tipo di Analisi è possibile realizzare statistiche basate su un mese di proprio gradimento.*

Parametri di ricerca

Data inizio ricerca: 05/01/1945

Data fine ricerca: 19/02/2011

Seleziona un tipo di analisi statistica:
Prospetto Ambata su doppia ruota

Seleziona un mese:
Qualunque mese

☒ 01 ☒ BA
☐ 02 ☒ CA
☒ 03 ☒ FI
☐ 04 ☒ GE
☒ 05 ☒ MI
☐ 06 ☒ NA
☒ 07 ☒ PA
☐ 08 ☒ RO
☒ 09 ☒ TO
☐ 10 ☒ VE
☒ 11 ☐ NZ
☐ 12
☒ 13
☐ 14
☒ 15
☐ 16
☒ 17
☐ 18
☒ 19
☐ 20
☒ 21

Sorte
☒ Ambata
☐ Ambo
☐ Terno
☐ Quaterna
☐ Cinquina

Elabora statistica

Ho eseguito un ordinamento in base al ritardo di presenza (RP) cliccando sulla relativa colonna. Notiamo come il 21 su To/Ve presenti un ritardo che dista da quello max di 13 estrazioni.

Serie	Ruote	Fr	RP	RM	S	IC	G	Rmd
21	TO,VE	473	49	62	-13	0,19	0,95	8,63
19	NA,VE	488	47	60	-13	0,2	0,98	8,33
05	GE,PA	470	36	71	-35	0,26	0,94	8,74
07	GE,VE	554	35	58	-23	0,23	1,11	7,28
07	GE,RO	487	33	50	-17	0,28	0,98	8,44
07	RO,VE	495	33	64	-31	0,27	0,99	8,26
09	GE,PA	456	33	75	-42	0,3	0,92	9,01
11	CA,TO	503	31	69	-38	0,29	1,01	8,19
13	PA,VE	477	31	66	-35	0,3	0,96	8,61
19	GENA	519	30	54	-24	0,29	1,04	7,81
19	GE,VE	531	30	55	-25	0,28	1,07	7,67
11	CA,MI	492	29	69	-40	0,31	0,99	8,29
11	MI,TO	493	29	59	-30	0,31	0,99	8,33
15	CA,RO	504	28	72	-44	0,32	1,01	8,01
05	GE,MI	485	23	59	-36	0,4	0,97	8,54
05	MI,PA	465	23	52	-29	0,43	0,91	9,04
09	GE,MI	450	22	61	-39	0,45	0,9	9,08
09	MI,PA	456	22	59	-37	0,45	0,92	9,06
03	FI,TO	465	21	56	-35	0,46	0,93	8,75
19	GE,RO	533	21	54	-33	0,4	1,07	7,61
19	NA,RO	490	21	101	-80	0,44	0,98	8,29

Data inizio ricerca: 05/01/1945
 Data fine ricerca: 19/02/2011
 Combinazioni generate: 11
 Coppie di ruote esaminate: 45
 Sorte minima richiesta: Ambata
 Concorsi esaminati: 4480
 Frequenza medio-teorica per le singole serie: 497,78

LEGENDA

Serie esaminata

Ruote = Coppia di ruote esaminata

Fr = Frequenza

RP = Ritardo di presenza attuale

RM = Ritardo Max nel range temporale

S = Differenza fra RP e RM

IC = Indice di convenienza

G = Punto G (Fr/Ft)

Rmd = Ritardo medio escludendo Rit. attuale





Elaborazione di coppie su doppia ruota

Seleziona un tipo di analisi statistica:

Prospetto Coppie su doppia ruota

Seleziona un mese:

Qualunque mese

★ Considereremo tutto l'archivio estrazionale dal gennaio del 1945 al 19 febbraio 2011 ed eseguiremo una analisi statistica dei soli DISPARI dall'1 al 21. Abbiamo selezionato tutte le ruote e l'indagine verificherà la statistica di ciascuna coppia che si forma coi numeri dispari dall'1 al 21 sulle possibili 55 coppie di ruote e PER LA SORTE DI AMBO. Ricordo di cliccare sulle intestazioni delle colonne per ottenere l'ordinamento, senso crescente o decrescente, dei dati. *Anche con questo tipo di Analisi è possibile realizzare statistiche basate su un mese di proprio gradimento.*

Parametri di ricerca

Data inizio ricerca: 05/01/1945

Data fine ricerca: 19/02/2011

Seleziona un tipo di analisi statistica:
 Prospetto Coppie su doppia ruota

Seleziona un mese:
 Qualunque mese

☒ 01
☐ 02
☒ 03
☐ 04
☒ 05
☐ 06
☒ 07
☐ 08
☒ 09
☐ 10
☒ 11
☐ 12
☒ 13
☐ 14
☒ 15
☐ 16
☒ 17
☐ 18
☒ 19
☐ 20
☒ 21

☒ BA
☒ CA
☒ FI
☒ GE
☒ MI
☒ NA
☒ PA
☒ RO
☒ TO
☒ VE
☐ NZ

Sorte

☒ Ambata
☒ Ambo
☒ Terno
☒ Quaterna
☒ Cinquina

Elabora statistica

Per eseguire l'ordinamento, fare click sulla intestazione di colonna scelta.

Serie	Ruote	Fr	RP	RM	S	IC	G	Rmd
01.07	MI.PA	14	1709	546	1163	0,19	0,63	196,86
03.17	FI.RO	20	1572	531	1041	0,14	0,89	144,35
07.21	RO.TO	20	1423	477	946	0,16	0,89	151,8
07.19	GE.MI	17	1305	576	729	0,2	0,76	185,71
03.11	BA.PA	16	1302	647	655	0,22	0,72	197,56
03.11	BA.NA	22	1280	549	731	0,16	0,98	144,41
03.11	NA.PA	14	1280	805	475	0,25	0,63	227,5
05.13	NA.RO	17	1191	603	588	0,22	0,76	192,41
01.15	CA.TO	21	1187	588	599	0,18	0,94	155,76
07.19	BA.GE	20	1186	607	579	0,19	0,89	163,65
07.19	BA.MI	17	1186	563	623	0,22	0,76	192,71
01.07	FI.MI	22	1131	373	758	0,18	0,98	151,18
01.07	FI.PA	22	1131	665	465	0,18	0,98	151,18
11.17	BA.PA	20	1101	418	683	0,2	0,89	167,9
09.19	CA.NA	8	1095	748	347	0,51	0,36	422
07.19	BA.TO	22	1076	648	428	0,19	0,98	153,68
07.19	GE.TO	22	1076	576	500	0,19	0,98	153,68
07.19	MI.TO	19	1076	543	533	0,22	0,85	188,06
07.09	CA.TO	20	1071	492	579	0,21	0,89	169,4
09.11	PA.TO	17	1056	689	367	0,25	0,76	200,35
07.13	BA.GE	26	1029	1074	-45	0,17	1,16	131,69
05.10	MI.RO	16	990	447	643	0,20	0,72	196,86

Data inizio ricerca: 05/01/1945
 Data fine ricerca: 19/02/2011
 Combinazioni generate: 55
 Coppie di ruote esaminate: 45
 Sorte minima richiesta: Ambo
 Concorsi esaminati: 4480
 Frequenza medio-teorica per le singole serie: 22,37

Questa analisi ci consente di individuare le coppie con maggior o peggior frequenza e con certi livelli di ritardo.

LEGENDA

Serie esaminata

Ruote = Coppia di ruote esaminata

Fr = Frequenza

RP = Ritardo di presenza attuale

RM = Ritardo Max nel range temporale

S = Differenza fra RP e RM

IC = Indice di convenienza

G = Punto G (Fr/Ft)

Rmd = Ritardo medio escludendo Rit. attuale



Elaborazione di terzina su doppia ruota

Seleziona un tipo di analisi statistica:	
Prospetto Terzina su doppia ruota	
Seleziona un mese:	
Qualunque mese	▼

★ Considereremo tutto l'archivio estrazionale dal gennaio del 1945 al 19 febbraio 2011 ed eseguiamo una analisi statistica dei soli **DISPARI** dall'1 al 21. Abbiamo selezionato tre ruote e l'indagine verificherà la statistica di ciascuna **TERZINA** che si forma coi numeri dispari dall'1 al 21 sulle possibili coppie di ruote che si formano con 3 compartimenti e cioè 6 e **PER LA SORTE DI TERNO**. Ricordo di cliccare sulle intestazioni delle colonne per ottenere l'ordinamento, senso crescente o decrescente, dei dati. *Anche con questo tipo di Analisi è possibile realizzare statistiche basate su un mese di proprio gradimento.*

Parametri di ricerca

Data inizio ricerca: 05/01/1945

Data fine ricerca: 19/02/2011

Seleziona un tipo di analisi statistica:
Prospetto Terzina su doppia ruota

Seleziona un mese:
Qualunque mese

☒ 01
☐ 02
☒ 03
☐ 04
☒ 05
☐ 06
☒ 07
☐ 08
☒ 09
☐ 10
☒ 11
☐ 12
☒ 13
☐ 14
☒ 15
☐ 16
☒ 17
☐ 18
☒ 19
☐ 20
☒ 21

☐ BA
☒ CA
☒ FI
☒ GE
☐ MI
☐ NA
☐ PA
☐ RO
☐ TO
☐ VE
☐ NZ

Sorte
☒ Ambata
☐ Ambo
☒ Terno
☐ Quaterna
☐ Cinquina

Elabora statistica

Le icone soprastanti permettono di salvare la aleborazione in formato word, excel, html, in formato bbcode utile per il forum.

Serie	Ruote	Fr	RP	RM	S	IC	G	Rmd
01.15.21	CA.FI	4	141	2488	-2347	7,94	5,26	1083,5
01.15.21	CA.GE	4	1208	1755	-547	0,93	5,26	816,75
05.15.19	FI.GE	4	219	2566	-2347	5,11	5,26	1064
07.15.21	CA.FI	4	351	2412	-2061	3,19	5,26	1031
07.15.21	FI.GE	4	351	1823	-1472	3,19	5,26	1031
09.19.21	FI.GE	4	994	1549	-555	1,13	5,26	870,25
01.11.13	CA.GE	3	2086	1325	761	0,72	3,95	796,67
01.11.13	FI.GE	3	2086	1325	761	0,72	3,95	796,67
01.11.21	CA.FI	3	133	2630	-2497	11,23	3,95	1447,67
01.11.21	CA.GE	3	133	2630	-2497	11,23	3,95	1447,67
03.19.21	FI.GE	3	1486	1327	159	1	3,95	996,67
05.17.19	FI.GE	3	20	2496	-2476	74,67	3,95	1485,33
07.11.21	CA.FI	3	529	1714	-1185	2,82	3,95	1315,67
09.13.19	CA.FI	3	2881	1019	1862	0,52	3,95	531,67
09.13.19	FI.GE	3	2881	1019	1862	0,52	3,95	531,67
09.17.19	FI.GE	3	122	3591	-3469	12,24	3,95	1461,33
09.19.21	CA.GE	3	994	2078	-1084	1,5	3,95	1160,67
11.13.19	CA.FI	3	816	2205	-1389	1,83	3,95	1220
11.13.19	CA.GE	3	816	2519	-1703	1,83	3,95	1220
13.15.19	FI.GE	3	2063	1705	358	0,72	3,95	804,33
01.03.21	CA.FI	2	1016	3403	-2387	2,2	2,63	1730,5

Data inizio ricerca: 05/01/1945

Data fine ricerca: 19/02/2011

Combinazioni generate: 165

Coppie di ruote esaminate: 3

Sorte minima richiesta: Terno

Concorsi esaminati: 4480

Frequenza medio-teorica per le singole serie: 0,76

LEGENDA

Serie esaminata

Ruote = Coppia di ruote esaminata

Fr = Frequenza

RP = Ritardo di presenza attuale

RM = Ritardo Max nel range temporale

S = Differenza fra RP e RM

IC = Indice di convenienza

G = Punto G (Fr/Ft)

Rmd = Ritardo medio escludendo Rit. attuale



Elaborazione sincro-iso singole ambate

Seleziona un tipo di analisi statistica:

Prospetto Sincro-Iso singole ambate

Seleziona un mese:

Qualunque mese

★ Considereremo tutto l'archivio estrazionale dal gennaio del 1945 al 22 febbraio 2011 ed eseguiremo una analisi statistica *selezionando tutti i 90 numeri e come ruota quella di Bari.*

Ricordo di cliccare sulle intestazioni delle colonne per ottenere l'ordinamento, senso crescente o decrescente, dei dati. *Anche con questo tipo di Analisi è possibile realizzare statistiche basate su un mese di proprio gradimento.*



/ inoltre, sarà possibile anche l'analisi dell'**estratto determinato** in una o più

delle 5 posizioni.



Con il termine **SINCRONISMO** si intende la sortita contemporanea di numeri nella stessa data su una determinata ruota e che manifestano lo stesso ritardo.

SINCRONI CONTINUI

Numeri estratti in concorsi consecutivi e appartenenti allo stesso compartimento.

SINCRONI CONTINUI DETERMINATI

Numeri estratti in concorsi consecutivi, negli stessi posti estrazionali e appartenenti alla stesso compartimento.

SINCRONI CONTINUI IN DIAGONALE

Numeri estratti in concorsi consecutivi, in posizioni adiacenti e appartenenti alla stessa ruota. Nel tabellone analitico generano una diagonale.



Con il termine **ISOCRONISMO**, invece, si intende la sortita di numeri nella stessa data ma su ruote diverse, che manifestano lo stesso ritardo. Particolarmente interessante è l'isocronismo isotopo.

Il termine isotopo deriva dal greco isos, cioè uguale, stesso e topos, cioè luogo (letteralmente nello stesso luogo, o posto).

In ludologia due numeri si dicono isotopi se sortiti allo stesso posto estrazionale. Riassumendo, se considerassimo due numeri

isocroni isotopi, faremmo riferimento a una coppia di valori sortiti su ruote differenti e nella medesima posizione.

L'**isocronismo isotopo** acquisisce significato se correlato **al ritardo**.

Infatti, si parla di numeri sortiti coevamente e nel medesimo posto, aventi un **certo ritardo cronologico**.

ISOCRONI CONTINUI

Numeri estratti in concorsi consecutivi e in ruote diverse.

ISOCRONI CONTINUI DETERMINATI

Numeri estratti in concorsi consecutivi, negli stessi posti estrazionali e in ruote differenti.

ISOCRONI DETERMINATI

Numeri estratti nel medesimo concorso, negli stessi posti estrazionali e in ruote differenti.

Queste indagini sono possibili con SuiteBox ... basta usare un po' di fantasia: al resto penserà il software.

Parametri di ricerca

Data inizio ricerca: 05/01/1945

Data fine ricerca: 22/02/2011

Seleziona un tipo di analisi statistica:
Prospetto Sincro-Iso singole ambate

Seleziona un mese:
Qualunque mese

☒ 70
☒ 71
☒ 72
☒ 73
☒ 74
☒ 75
☒ 76
☒ 77
☒ 78
☒ 79
☒ 80
☒ 81
☒ 82
☒ 83
☒ 84
☒ 85
☒ 86
☒ 87
☒ 88
☒ 89
☒ 90

☒ BA
☐ CA
☐ FI
☐ GE
☐ MI
☐ NA
☐ PA
☐ RO
☐ TO
☐ VE
☐ NZ

Sorte
☒ Ambata
☐ Ambo
☐ Terno
☐ Quaterna
☐ Cinquina

Det.
☒ 1°
☒ 2°
☒ 3°
☒ 4°
☒ 5°

Elabora statistica

Forum
 HTML
 W
 X
 Y

Abbiamo ordinato la colonna RP, ritardo di presenza, onde evidenziare numeri aventi medesimo ritardo sulla ruota di Bari. I numeri con stesso ritardo si chiamano **SINCRONI**.

Serie	Ruota	RP	RM	S	Fr	Pos
02	BA	84	90	-6	249	[12345]
74	BA	58	122	-64	253	[12345]
18	BA	50	84	-34	261	[12345]
49	BA	49	109	-60	236	[12345]
78	BA	48	108	-60	279	[12345]
22	BA	46	98	-52	277	[12345]
71	BA	43	114	-71	251	[12345]
89	BA	43	87	-44	252	[12345]
25	BA	42	140	-98	217	[12345]
61	BA	40	124	-84	254	[12345]
65	BA	36	88	-52	239	[12345]
70	BA	36	92	-56	259	[12345]
59	BA	33	108	-75	269	[12345]
14	BA	30	151	-121	261	[12345]
53	BA	30	72	-42	252	[12345]
76	BA	29	112	-83	233	[12345]
27	BA	28	107	-79	238	[12345]
73	BA	28	78	-50	242	[12345]
64	BA	27	105	-78	234	[12345]
36	BA	26	92	-66	239	[12345]
20	BA	24	133	-109	260	[12345]

Data inizio ricerca: 05/01/1945

Data fine ricerca: 22/02/2011

Combinazioni generate: 90

Sorte minima richiesta: Ambata

Posizioni determinate: [12345] (es. [125] significa 1°, 2° o 5° posizione)

Ruote di ricerca: BA

Concorsi esaminati: 4481

LEGENDA
Serie esaminata
Ruota = Ruota di analisi
RP = Ritardo di presenza attuale
RM = Ritardo Max
S = Differenza (RP - RM)
Fr = Frequenza
Pos = Posizioni determinate esaminate

L'analisi sincro-iso permette di conoscere ambate che presentino lo stesso livello di ritardo e perciò **SINCRONE**, se riferite alla stessa ruota.

Sappiamo che le ambate sincrone raggiungono ritardi non elevati, specie quando si tratta di numeri legati da vincoli ciclotomici, gemellari etc.



Elaborazione sincro-iso ambate* Estratto

Seleziona un tipo di analisi statistica:

Prospetto Sincro-Iso singole ambate

Seleziona un mese:

Qualunque mese

determinato

★ Considereremo tutto l'archivio estrazionale dal gennaio del 1945 al 22 febbraio 2011 ed eseguiremo una analisi statistica selezionando tutti i 90 numeri e come ruota quella di Cagliari. L'indagine verificherà la statistica di ciascun singolo numero nelle prime 3 posizioni sul compartimento dei nuraghi (Cagliari). Ricordo di cliccare sulle intestazioni delle colonne per ottenere l'ordinamento, senso crescente o decrescente, dei dati. *Anche con questo tipo di Analisi è possibile realizzare statistiche basate su un mese di proprio gradimento.*



Questo tipo di indagine ci consentirà di scorgere un sincronismo di ambate su ruota. Ricordiamo che i numeri sincroni sono quelli aventi stesso ritardo sulla ruota di analisi. La individuazione di uno stesso ritardo posizionato ci consentirà di allestire una strategia di gioco seriamente remunerativa.

Parametri di ricerca

Data inizio ricerca: 05/01/1945

Data fine ricerca: 22/02/2011

Seleziona un tipo di analisi statistica:
Prospetto Sincro-Iso singole ambate

Seleziona un mese:
Qualunque mese

☒ 70
☒ 71
☒ 72
☒ 73
☒ 74
☒ 75
☒ 76
☒ 77
☒ 78
☒ 79
☒ 80
☒ 81
☒ 82
☒ 83
☒ 84
☒ 85
☒ 86
☒ 87
☒ 88
☒ 89
☒ 90

☐ BA
☒ CA
☐ FI
☐ GE
☐ MI
☐ NA
☐ PA
☐ RO
☐ TO
☐ VE
☐ NZ

Sorte
☒ Ambata
☐ Ambo
☐ Terno
☐ Quaterna
☐ Cinquina

Determ. [123]
☒ 1°
☒ 2°
☒ 3°
☒ 4°
☒ 5°

Elabora statistica

Abbiamo ordinato la colonna Rp (Ritardo di presenza).
 Notiamo come il n. 33 e 78 presentino lo stesso RP cioè 59
 La previsione è gustosa: siamo di fronte a una coppia diametrale.

Serie	Ruota	RP	RM	S	Fr	Poo
14	CA	119	155	-36	137	[123]
41	CA	112	137	-25	153	[123]
22	CA	107	225	-118	137	[123]
11	CA	98	126	-28	160	[123]
55	CA	94	132	-38	153	[123]
56	CA	93	198	-105	168	[123]
68	CA	80	138	-58	148	[123]
34	CA	77	302	-225	114	[123]
45	CA	69	235	-166	127	[123]
30	CA	68	237	-169	148	[123]
31	CA	63	202	-139	133	[123]
33	CA	59	189	-130	121	[123]
78	CA	59	148	-89	164	[123]
76	CA	55	182	-127	155	[123]
27	CA	53	123	-70	143	[123]
23	CA	52	181	-129	166	[123]
25	CA	52	157	-105	132	[123]
89	CA	51	136	-85	169	[123]
24	CA	50	143	-93	143	[123]
57	CA	50	185	-135	150	[123]
68	CA	44	148	-104	157	[123]

Data inizio ricerca: 05/01/1945

Data fine ricerca: 22/02/2011

Combinazioni generate: 90

Sorte minima richiesta: Ambata

Posizioni determinate: [123] (es. [125] significa 1°, 2° o 5° posizione)

Ruote di ricerca: CA

Concorsi esaminati: 4481

LEGENDA

Serie esaminata

Ruota = Ruota di analisi

RP = Ritardo di presenza attuale

RM = Ritardo Max

S = Differenza (RP - RM)

Fr = Frequenza

Pos = Posizioni determinate esaminate





Elaborazione sincro-iso singole coppie* Estratto

Seleziona un tipo di analisi statistica:

Prospetto Sincro-Iso singole ambate

Seleziona un mese:

Qualunque mese

determinato

★ Considereremo tutto l'archivio estrazionale dal gennaio del 1945 al 22 febbraio 2011 ed eseguiremo una analisi statistica selezionando tutti i 90 numeri e come ruota quella di Firenze. L'indagine verificherà la statistica di ciascuna coppia delle 4005 possibili coi 90 numeri nelle prime 3 posizioni sul compartimento gigliato (Firenze). Ricordo di cliccare sulle intestazioni delle colonne per ottenere l'ordinamento, senso crescente o decrescente, dei dati. *Anche con questo tipo di Analisi è possibile realizzare statistiche basate su un mese di proprio gradimento.*



Questo tipo di indagine ci consentirà di scorgere un sincronismo di coppie di ambate su ruota. Ricordiamo che i numeri sincroni sono quelli aventi stesso ritardo sulla ruota di analisi. La individuazione di uno stesso ritardo posizionato ci consentirà una strategia di gioco follemente remunerativa.

Parametri di ricerca

Data inizio ricerca: 05/01/1945

Data fine ricerca: 22/02/2011

Seleziona un tipo di analisi statistica:
☒ Prospetto Sincro-Iso singole coppie

Seleziona un mese:
☒ Qualunque mese

☒ 70
☒ 71
☒ 72
☒ 73
☒ 74
☒ 75
☒ 76
☒ 77
☒ 78
☒ 79
☒ 80
☒ 81
☒ 82
☒ 83
☒ 84
☒ 85
☒ 86
☒ 87
☒ 88
☒ 89
☒ 90

☐ BA
☐ CA
☒ FI
☐ GE
☐ MI
☐ NA
☐ PA
☐ RO
☐ TO
☐ VE
☐ NZ

Sorte
☒ Ambata
☐ Ambo
☐ Terno
☐ Quaterna
☐ Cinquina

Determ. [123]
☒ 1°
☒ 2°
☒ 3°
☐ 4°
☐ 5°

Elabora statistica

Notiamo la coppia 07.25 il cui ritardo di presenza sia pari a 93 contro uno storico di 75, considerando le prime 3 posizioni. È un'ottima occasione di gioco.

Serie	Ruota	RP	RM	S	Fr	Pos
07.25	FI	93	75	18	302	[123]
01.07	FI	79	92	-13	299	[123]
01.25	FI	79	115	-36	304	[123]
01.68	FI	72	123	-51	294	[123]
07.68	FI	72	96	-24	285	[123]
25.68	FI	72	102	-30	295	[123]
01.08	FI	67	84	-17	301	[123]
07.08	FI	67	100	-33	299	[123]
08.25	FI	67	74	-7	302	[123]
08.68	FI	67	112	-45	294	[123]
01.16	FI	66	75	-9	297	[123]
07.16	FI	66	101	-35	297	[123]
08.16	FI	66	66	0	293	[123]
16.25	FI	66	94	-28	297	[123]
16.68	FI	66	99	-33	286	[123]
01.63	FI	61	92	-31	306	[123]
07.63	FI	61	69	-8	300	[123]
08.63	FI	61	69	-8	303	[123]
16.63	FI	61	75	-14	296	[123]
25.63	FI	61	97	-36	305	[123]
63.68	FI	61	82	-21	291	[123]
01.66	FI	60	60	-6	294	[123]

Data inizio ricerca: 05/01/1945
 Data fine ricerca: 22/02/2011
 Combinazioni generate: 4005
 Sorte minima richiesta: Ambata
 Posizioni determinate: [123] (es. [125] significa 1°, 2° o 5° posizione)
 Ruote di ricerca: FI
 Concorsi esaminati: 4481

LEGENDA

Serie esaminata
Ruota = Ruota di analisi
RP = Ritardo di presenza attuale
RM = Ritardo Max
S = Differenza (RP - RM)
Fr = Frequenza
Pos = Posizioni determinate esaminate



Elaborazione sincro-iso singole Terzine* ruota di

Seleziona un tipo di analisi statistica:

Prospetto Sincro-Iso singole ambate

Seleziona un mese:

Qualunque mese

Palermo

★ Considereremo tutto l'archivio estrazionale dal gennaio del 1945 al 22 febbraio 2011 ed eseguiremo una analisi statistica **PER AMBO** selezionando i primi 10 numeri e come ruota quella del Monte Pellegrino (cioè Palermo). L'indagine verificherà la statistica di ciascuna terzina delle 120 possibili coi 10 numeri sul compartimento sopra descritto. Ricordo di cliccare sulle intestazioni delle colonne per ottenere l'ordinamento, senso crescente o decrescente, dei dati. *Anche con questo tipo di Analisi è possibile realizzare statistiche basate su un mese di proprio gradimento.*

Parametri di ricerca

Data inizio ricerca: 05/01/1945

Data fine ricerca: 22/02/2011

Seleziona un tipo di analisi statistica:
Prospetto Sincro-Iso singole terzine

Seleziona un mese:
Qualunque mese

☒ 01
☒ 02
☒ 03
☒ 04
☒ 05
☒ 06
☒ 07
☒ 08
☒ 09
☒ 10
☐ 11
☐ 12
☐ 13
☐ 14
☐ 15
☐ 16
☐ 17
☐ 18
☐ 19
☐ 20
☐ 21

☐ BA
☐ CA
☐ FI
☐ GE
☐ MI
☐ NA
☒ PA
☐ RO
☐ TO
☐ VE
☐ NZ

Sorte: Ambata, Ambo, Torno, Quaterna, Cinquina

Determ. [123] 1°, 2°, 3°, 4°, 5°

Elabora statistica

Abbiamo ordinato la colonna RP. Notasi come la terzina 02.07.10 presenti un notevolissimo ritardo soverchiante quello storico.

Serie	Ruota	RP	RM	S	Fr	Pos
02.07.10	PA	1027	730	297	18	[12345]
01.04.07	PA	746	854	-108	24	[12345]
02.04.07	PA	638	908	-270	25	[12345]
05.09.10	PA	543	741	-198	19	[12345]
07.09.10	PA	521	741	-220	18	[12345]
03.04.06	PA	516	567	-51	32	[12345]
01.03.04	PA	420	1026	-606	23	[12345]
06.09.10	PA	395	493	-98	26	[12345]
02.05.10	PA	393	758	-365	19	[12345]
02.04.10	PA	392	522	-130	25	[12345]
04.06.10	PA	392	493	-101	33	[12345]
04.07.10	PA	392	634	-242	22	[12345]
01.03.07	PA	355	875	-520	25	[12345]
03.04.07	PA	355	445	-90	30	[12345]
02.03.04	PA	326	940	-614	28	[12345]
02.03.05	PA	326	418	-92	29	[12345]
02.03.07	PA	326	498	-172	31	[12345]
03.05.08	PA	323	392	-69	26	[12345]
03.06.08	PA	323	369	-46	25	[12345]
03.07.08	PA	323	712	-389	31	[12345]
01.03.06	PA	322	600	-278	26	[12345]

Data inizio ricerca: 05/01/1945
 Data fine ricerca: 22/02/2011
 Combinazioni generate: 120
 Sorte minima richiesta: Ambo
 Posizioni determinate: [12345] (es. [125] significa 1°, 2° o 5° posizione)
 Ruote di ricerca: PA
 Concorsi esaminati: 4481

LEGENDA

Serie esaminata
Ruota = Ruota di analisi
RP = Ritardo di presenza attuale
RM = Ritardo Max
S = Differenza (RP - RM)
Fr = Frequenza
Pos = Posizioni determinate esaminate





Elaborazione ambi somma con F90* ruota di Roma

Seleziona un tipo di analisi statistica:

Prospetto delle 90 somme con F90

Seleziona un mese:

Qualunque mese

★ Considereremo tutto l'archivio estrazionale dal gennaio del 1945 al 22 febbraio 2011 ed eseguiremo una analisi statistica di tutte le somme possibili coi 90 numeri, applicando la regola del fuori 90. Ricordo di cliccare sulle intestazioni delle colonne per ottenere l'ordinamento, senso crescente o decrescente, dei dati. *Anche con questo tipo di Analisi è possibile realizzare statistiche basate su un mese di proprio gradimento.*

★ Considereremo tutto l'archivio estrazionale dal gennaio del 1945 al 22 febbraio 2011 ed eseguiremo una analisi statistica di tutte le somme possibili coi 90 numeri, **SENZA** applicare la regola del fuori 90. Ricordo di cliccare sulle intestazioni delle colonne per ottenere l'ordinamento, senso crescente o decrescente, dei dati. *Anche con questo tipo di Analisi è possibile realizzare statistiche basate su un mese di proprio gradimento.*

Parametri di ricerca

Data inizio ricerca: 05/01/1945

Data fine ricerca: 22/02/2011

Seleziona un tipo di analisi statistica:
 Prospetto delle somme senza F90

Seleziona un mese:
 Qualunque mese

☒ 70
☒ 71
☒ 72
☒ 73
☒ 74
☒ 75
☒ 76
☒ 77
☒ 78
☒ 79
☒ 80
☒ 81
☒ 82
☒ 83
☒ 84
☒ 85
☒ 86
☒ 87
☒ 88
☒ 89
☒ 90

☐ BA
☐ CA
☐ FI
☐ GE
☐ MI
☐ NA
☐ PA
☐ RO
☒ TO
☐ VE
☐ NZ

Sorte
☒ Ambata
☒ Ambo
☐ Terno
☐ Quaterna
☐ Cinquina

Elabora statistica

Ho ordinato la colonna Rp facendo click sulla intestazione.
 Gli ambi somma non tengono conto del fuori 90.
 Ad esempio: ambo 25.78 = somma 103

Somme	Ruota	RP	RM	S	Fr
5	TO	937	493	444	15
3	TO	777	852	-75	16
179	TO	698	1780	-1082	7
177	TO	510	542	-32	22
4	TO	369	1636	-1267	6
14	TO	339	330	9	57
161	TO	217	195	22	105
6	TO	203	864	-661	21
171	TO	193	579	-386	60
169	TO	176	230	-54	69
175	TO	176	604	-428	43
10	TO	173	477	-304	45
12	TO	149	322	-173	56
178	TO	148	1100	-952	12
9	TO	145	272	-127	39
170	TO	124	242	-118	71
8	TO	114	721	-607	31
167	TO	112	201	-89	98
166	TO	100	231	-131	97
163	TO	87	171	-84	118
19	TO	74	255	-181	97

Data inizio ricerca: 05/01/1945
 Data fine ricerca: 22/02/2011
 Ruote di ricerca: TO
 Concorsi esaminati: 4481

LEGENDA

Tipo di Analisi: Somme

Ruota = Ruota di analisi

RP = Ritardo di presenza attuale

RM = Ritardo Max

S = Differenza (RP - RM)

Fr = Frequenza

L'analisi statistica degli ambi somma, senza considerare il fuori 90, ci consente di eseguire analisi sulla minor somma possibile fra gli ambi cioè 3 e la massima somma possibile, cioè 179.

Ovviamente le somme fra gli ambi possono formarsi con coppie diverse : ad esempio, la somma 100 potrà formarsi con gli ambi 60.40/70.30/80.20 etc.

Di conseguenza, un ritardo di una somma deve necessariamente tenere conto degli ambi che restituiscono quel valore e che a volte sono molti.



Elaborazione ambi con distanza da 1 a 45* ruota di

Seleziona un tipo di analisi statistica:

Prospetto delle 45 distanze

Seleziona un mese:

Qualunque mese

Venezia

★ Considereremo tutto l'archivio estrazionale dal gennaio del 1945 al 22 febbraio 2011 ed eseguiremo una analisi statistica di tutte le distanze possibili coi 90 numeri. Ricordo di cliccare sulle intestazioni delle colonne per ottenere l'ordinamento, senso crescente o decrescente, dei dati. *Anche con questo tipo di Analisi è possibile realizzare statistiche basate su un mese di proprio gradimento.*



Le distanze nel gioco del lotto vanno da 1 a 45. L'analisi statistica verterà su ciascuna singola distanza tenendo conto che le coppie che formano ciascuna delle distanze sono numerose. Ad esempio: la distanza 1 è riscontrabile negli ambi 01.02/02.03/03.04 etc.

Parametri di ricerca

Data inizio ricerca: 05/01/1945

Data fine ricerca: 22/02/2011

Seleziona un tipo di analisi statistica:

Prospetto delle 45 distanze

Seleziona un mese:

Qualunque mese

☒ 70
☒ 71
☒ 72
☒ 73
☒ 74
☒ 75
☒ 76
☒ 77
☒ 78
☒ 79
☒ 80
☒ 81
☒ 82
☒ 83
☒ 84
☒ 85
☒ 86
☒ 87
☒ 88
☒ 89
☒ 90

☐ BA
☐ CA
☐ FI
☐ GE
☐ MI
☐ NA
☐ PA
☐ RO
☐ TO
☒ VE
☐ NZ

Sorte

☐ Ambata
☒ Ambo
☐ Terno
☐ Quaterna
☐ Cinquina

Elabora statistica

Forum

HTML

Ho eseguito l'ordinamento facendo click sulla colonna Rp.

Notiamo come gli ambi di distanza 40 presentino un ritardo superiore a quello max.

Distanze	Ruota	RP	RM	S	Fr
40	VE	41	33	8	1016
39	VE	16	34	-18	1009
29	VE	15	27	-12	1034
27	VE	14	25	-11	987
22	VE	12	28	-16	970
31	VE	12	29	-17	1022
16	VE	11	32	-21	1024
37	VE	11	25	-14	1018
41	VE	8	35	-27	976
14	VE	7	32	-25	1042
26	VE	7	28	-21	1016
13	VE	6	27	-21	1069
21	VE	6	26	-20	971
32	VE	6	29	-23	975
9	VE	5	43	-38	990
36	VE	5	30	-25	1045
43	VE	5	39	-34	966
15	VE	4	29	-25	999
17	VE	4	52	-48	992
26	VE	4	31	-27	965
4	VE	3	27	-24	1029
5	VE	3	41	-38	1002

Data inizio ricerca: 05/01/1945

Data fine ricerca: 22/02/2011

Ruote di ricerca: VE

Concorsi esaminati: 4481

LEGENDA

Tipo di Analisi: Distanze

Ruota = Ruota di analisi

RP = Ritardo di presenza attuale

RM = Ritardo Max

S = Differenza (RP - RM)

Fr = Frequenza

L'indagine statistica condotta assumerà maggiore importanza quando andremo a verificare con la routine ambi cabalosommedistanziali quali sono gli ambi di distanza 40 su Venezia e quali fra essi presentino un ritardo di presenza inferiore a quello max. Si tratterà di eseguire un affinamento selettivo .

Elaborazione ambi cabalosommadistanziali con F90* ruota di Venezia

Seleziona un tipo di analisi statistica:

Ambi CabalaSommoDistanziali con F90

★ Eseguiamo una analisi statistica che ci indicherà gli ambi di distanza 40 e la cui somma oscilla fra 1 e 45 , considerando il fuori

90. Avremo la rappresentazione precisa degli ambi che manifestino quella distanza e contemporaneamente quella somma, tenuto conto del fuori 90.

Parametri di ricerca

Data inizio ricerca: 05/01/1945

Data fine ricerca: 22/02/2011

Seleziona un tipo di analisi statistica:
 Ambi CabalaSommoDistanziali con F90

Seleziona un mese:
 Qualunque mese

☒ 70
☒ 71
☒ 72
☒ 73
☒ 74
☒ 75
☒ 76
☒ 77
☒ 78
☒ 79
☒ 80
☒ 81
☒ 82
☒ 83
☒ 84
☒ 85
☒ 86
☒ 87
☒ 88
☒ 89
☒ 90

☒ Som
☒ 40
☒ 41
☒ 42
☒ 43
☒ 44
☒ 45
☐ 46
☐ 47
☐ 48
☐ 49
☐ 50

☒ Dist
☐ 35
☐ 36
☐ 37
☐ 38
☐ 39
☒ 40
☐ 41
☐ 42
☐ 43
☐ 44
☐ 45

Elabora statistica

Ambo	Somma	Distanza
01.41	42	40
02.42	44	40
21.71	2	40
22.72	4	40
23.73	6	40
24.74	8	40
25.75	10	40
26.66	2	40
26.76	12	40
27.67	4	40
27.77	14	40
28.68	6	40
28.78	16	40
29.69	8	40
29.79	18	40
30.70	10	40
30.80	20	40
31.71	12	40
31.81	22	40
32.72	14	40
32.82	24	40
33.73	16	40
33.83	26	40

Ambi generati: 44

Numeri richiesti:

01.02.03.04.05.06.07.08.09.10.11.12.13.14.15.16.17.18.19.20.21.22.23.24.25.26.27.28.29.30.31.32.33.34.35.36.37.38.39.40.41.42.43.44.45.46.47.48.49.50.

Somme richieste:

1.2.3.4.5.6.7.8.9.10.11.12.13.14.15.16.17.18.19.20.21.22.23.24.25.26.27.28.29.30.31.32.33.34.35.36.37.38.39.40.41.42.43.44.45.46.47.48.49.50.

Distanze richieste:40

Le somme si intendono operando il fuori 90.

LEGENDA

Ambo

Somma

Distanza



Elaborazione ambi cabalosommadistanziali SENZA F90* ruota di

Seleziona un tipo di analisi statistica:

Venezia

Ambi CabalaSommoDistanziali senza F90

★ E seguiremo una analisi statistica che ci indicherà gli ambi di distanza 40 e la cui somma oscilli fra 1 e 45 , considerando il fuori 90. Avremo la rappresentazione precisa degli ambi che manifestino quella distanza e contemporaneamente quella somma, **SENZA TENER CONTO DEL FUORI 90.**

Parametri di ricerca
Data inizio ricerca: 05/01/1945
Data fine ricerca: 22/02/2011
Seleziona un tipo di analisi statistica:
Ambi CabalaSommoDistanziali senza F90
Seleziona un mese:
Qualunque mese
☒ Som ☒ Dist
☒ 70 ☒ 40 ☒ 35
☒ 71 ☒ 41 ☐ 36
☒ 72 ☒ 42 ☐ 37
☒ 73 ☒ 43 ☐ 38
☒ 74 ☒ 44 ☐ 39
☒ 75 ☒ 45 ☒ 40
☒ 76 ☐ 46 ☐ 41
☒ 77 ☐ 47 ☐ 42
☒ 78 ☐ 48 ☐ 43
☒ 79 ☐ 49 ☐ 44
☒ 80 ☐ 50 ☐ 45
☒ 81
☒ 82
☒ 83
☒ 84
☒ 85
☒ 86
☒ 87
☒ 88
☒ 89
☒ 90
Elabora statistica

Forum
Printer
HTML
Word
Excel
PowerPoint

stop
Elaborazione terminata!

Ambo	Somma	Distanza
01.41	42	40
02.42	44	40

L'AMBO 01.41 è di distanza 40 e di somma 42.

Ambi generati: 2
Numeri richiesti:
01.02.03.04.05.06.07.08.09.10.11.12.13.14.15.16.17.18.19.20.21.22.23.24.25.26.27
Somme richieste:
1,2,3,4,5,6,7,8,9,10,11,12,13,14,15,16,17,18,19,20,21,22,23,24,25,26,27,28,29,30,
Distanze richieste:40
Le somme si intendono senza fuori 90.

LEGENDA
Ambo
Somma
Distanza



L'analisi degli ambi di distanza e degli ambi somma, con o senza il fuori 90, permette di effettuare un incrocio tale che andremo a selezionare quegli ambi di distanza il cui ritardo di presenza abbia superato quello max e quegli ambi somma il cui ritardo di presenza si attesti intorno a quello max. Ad esempio, consideriamo la seguente indagine statistica:

Parametri di ricerca

Data inizio ricerca: 05/01/1945

Data fine ricerca: 22/02/2011

Seleziona un tipo di analisi statistica:
Prospetto delle 45 distanze

Seleziona un mese:
Qualunque mese

☒ 70
☒ 71
☒ 72
☒ 73
☒ 74
☒ 75
☒ 76
☒ 77
☒ 78
☒ 79
☒ 80
☒ 81
☒ 82
☒ 83
☒ 84
☒ 85
☒ 86
☒ 87
☒ 88
☒ 89
☒ 90

☐ BA
☐ CA
☐ FI
☐ GE
☐ MI
☐ NA
☐ PA
☐ RO
☐ TO
☒ **VE**
☐ NZ

Sorte

☐ Ambata
☒ **Ambo**
☐ Terno
☐ Quaterna
☐ Cinquina

Elabora statistica

Ho eseguito l'ordinamento facendo click sulla colonna Rp.
 Notiamo come gli ambi di distanza 40 presentino un ritardo superiore a quello max.

Distanze	Ruota	RP	RM	S	Fr
40	VE	41	33	8	1016
39	VE	16	34	-18	1009
29	VE	15	27	-12	1034
27	VE	14	25	-11	987
22	VE	12	28	-16	970
31	VE	12	29	-17	1022
16	VE	11	32	-21	1024
37	VE	11	25	-14	1018
41	VE	8	35	-27	976
14	VE	7	32	-25	1042
28	VE	7	28	-21	1016
13	VE	6	27	-21	1069
21	VE	6	26	-20	971
32	VE	6	29	-23	975
9	VE	5	43	-38	990
38	VE	5	30	-25	1045
43	VE	5	39	-34	955
15	VE	4	29	-25	999
17	VE	4	52	-48	992
26	VE	4	31	-27	965
4	VE	3	27	-24	1029
5	VE	3	41	-38	1002

Data inizio ricerca: 05/01/1945
 Data fine ricerca: 22/02/2011
 Ruote di ricerca: VE
 Concorsi esaminati: 4481

LEGENDA

Tipo di Analisi: Distanze

Ruota = Ruota di analisi

RP = Ritardo di presenza attuale

RM = Ritardo Max

S = Differenza (RP - RM)

Fr = Frequenza

L'indagine statistica condotta assumerà maggiore importanza quando andremo a verificare con la routine ambi cabalosommedistanziali quali sono gli ambi di distanza 40 su Venezia e quali fra essi presentino un ritardo di presenza inferiore a quello max. Si tratterà di eseguire un affinamento selettivo.

Notiamo come gli ambi di somma 40 presentino un ritardo di presenza pari a 41 e un ritardo max pari a 33. Ora provvediamo ad eseguire una indagine basata sugli ambi di somma col fuori 90 sempre sulla medesima ruota di Venezia.

Parametri di ricerca

Data inizio ricerca: 05/01/1945

Data fine ricerca: 22/02/2011

Seleziona un tipo di analisi statistica:
 Prospetto delle 90 somme con F90

Seleziona un mese:
 Qualunque mese

☒ 70
☒ 71
☒ 72
☒ 73
☒ 74
☒ 75
☒ 76
☒ 77
☒ 78
☒ 79
☒ 80
☒ 81
☒ 82
☒ 83
☒ 84
☒ 85
☒ 86
☒ 87
☒ 88
☒ 89
☒ 90

☐ BA
☐ CA
☐ FI
☐ GE
☐ MI
☐ NA
☐ PA
☐ RO
☐ TO
☒ VE
☐ NZ


Sorte
☒ Ambata
☐ Ambo
☐ Terno
☐ Quaterna
☐ Cinquina

Elabora statistica

stop

Elaborazione terminata!

Somme	Ruota	RP	RM	S	Fr
55	VE	39	46	-7	483
74	VE	36	56	-20	487
40	VE	31	50	-19	502
47	VE	25	56	-31	473
15	VE	24	49	-25	480
3	VE	21	54	-33	476
27	VE	20	74	-54	532
46	VE	19	48	-29	496
58	VE	18	51	-33	485
89	VE	18	50	-32	531
36	VE	17	53	-36	508
44	VE	16	68	-52	525
71	VE	16	50	-34	547
4	VE	15	50	-35	509
51	VE	15	46	-31	516
88	VE	15	48	-33	497
16	VE	14	50	-36	498
72	VE	14	53	-39	493
81	VE	14	55	-41	533
9	VE	13	66	-53	457
13	VE	13	99	-86	490

 Ho evidenziato gli ambi di somma il cui ritardo di presenza si attesta intorno a quello max, e precisamente gli ambi di somma: 17.40.47.55.74. Ora, utilizzando la funzione degli ambi sommacabalodistanziali col fuori 90 selettivamente ricercheremo quali sono gli ambi di distanza 40 e che contemporaneamente di somma col fuori 90 pari a uno dei valori 17.40.47.55.74.

Parametri di ricerca

Data inizio ricerca: 05/01/1945

Data fine ricerca: 22/02/2011

Seleziona un tipo di analisi statistica:
 Ambi CabalaSommaDistanziali con F90

Seleziona un mese:
 Qualunque mese

☒ Som ☒ Dist

☒ 70 ☐ 67 ☐ 35
☒ 71 ☐ 68 ☐ 36
☒ 72 ☐ 69 ☐ 37
☒ 73 ☐ 70 ☐ 38
☒ 74 ☐ 71 ☐ 39
☒ 75 ☐ 72 ☒ 40
☒ 76 ☐ 73 ☐ 41
☒ 77 ☒ 74 ☐ 42
☒ 78 ☐ 75 ☐ 43
☒ 79 ☐ 76 ☐ 44
☒ 80 ☐ 77 ☐ 45
☒ 81
☒ 82
☒ 83
☒ 84
☒ 85
☒ 86
☒ 87
☒ 88
☒ 89
☒ 90

Elabora statistica

Questi sono gli ambi di distanza 40 e di somma ricercati.

Ambi	Somma	Distanza
12.62	74	40
17.57	74	40
40.90	40	40
45.85	40	40

Ambi generati: 4
 Numeri richiesti: 01.02.03.04.05.06.07.08.09.10.11.12.13.14.15.16.17.18.19.20.21.22.23.24.25.26.27
 Somme richieste: 15,40,47,55,74
 Distanze richieste:40
 Le somme si intendono operando il fuori 90.

LEGENDA

- Ambi
- Somma
- Distanza

Qui ho selezionato la distanza 40.

Qui ho selezionato le somme: 17.40.47.55.74

La nostra scommessa è porre in gioco su Venezia quegli ambi che siano contemporaneamente di distanza 40 e di somma o 17, o 40, o 47, o 55 o 74. Solo 4 ambi rispondono al requisito di distanza e somma.